

PLPHARMA, VIVENS®

Vivens® - вагинальный гель, способствующий выживанию и подвижности сперматозоидов в среде цервиковагинального канала.

VIVENS® способствует разжижению цервикальной слизи, увеличению местного pH и трофике сперматозоидов благодаря присутствию в его составе таких веществ, как гиалуроновая кислота, бикарбонат натрия, глюкоза, фруктоза и бромелин. В случае сухости влагалища гель оказывает успокаивающее, защитное и увлажняющее действие на слизистую оболочку шейки матки и влагалища, образуя пленку, которая действует как защитный барьер благодаря присутствию гиалуроновой кислоты, молекулы которой отвечают за поддержание правильного уровня гидратации тканей.

Предупреждения: не использовать, если упаковка повреждена. Хранить в недоступном для детей месте. Хранить при температуре от 5 °C до 30 °C. Не глотать. Аппликаторы предназначены для одноразового использования и утилизируются после использования. В случае их повторного использования PL Pharma srl не несет ответственности за действие, эффективность или чистоту. Не использовать по истечении срока годности, указанного на упаковке. Не принимать при повышенной чувствительности или аллергии на один или несколько компонентов.

Способ применения: для увеличения вероятности зачатия гель следует применять вагинально (с помощью аппликатора) ежедневно в период фертильности женщины и непосредственно перед половым актом.

PL PHARMA Srl

Зарегистрированный офис: Via Sacro Cuore, 15/B – 35135 Падуя

Налоговый код и номер плательщика НДС: 01594600932

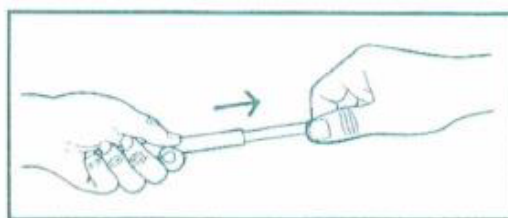
Тел. 049 9566336 – Факс 049 8700930

/Подпись/

Применение:



1. Тщательно вымойте руки специальным моющим средством.



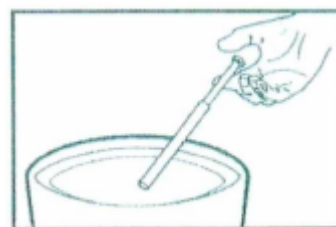
2. Откройте упаковку с одноразовыми аппликаторами и достаньте один аппликатор. Осторожно извлеките поршень из аппликатора до упора.




3. Отвинтите колпачок тюбика. Проколите защитное уплотнение, используя заднюю часть колпачка. Навинтите одноразовый аппликатор с выдвинутым поршнем на горлышко тюбика. Слегка нажмите на тюбик, пока аппликатор не будет полностью заполнен. Выкрутите одноразовый аппликатор, наполненный из горлышка тюбика.



4. Примите положение лежа со слегка согнутыми ногами. Вставьте одноразовый аппликатор как можно глубже во влагалище. Мягко и постоянно надавливайте на поршень, пока аппликатор полностью не опустошится. В случае выраженной сухости рекомендуется небольшим количеством геля смазать аппликатор перед его введением.



5. Осторожно вытащите одноразовый аппликатор и выбросьте его в соответствующий контейнер для отходов. Закройте тюбик, закрутив колпачок.

 **PL Pharma S.r.l.**
Viale Austria, 30
Ponte San Nicolò (PD)
info@plpharma.com
www.plpharma.com

Медицинское изделие /маркировка CE/

PL PHARMA Srl

Зарегистрированный офис: Via Sacro Cuore, 15/B – 35135 Падуя
Налоговый код и номер плательщика НДС: 01594600932
Тел. 049 9566336 – Факс 049 8700930